




www.blackwhite.global

Estudio Presidenciales y Actualidad

Octubre 2025

01

Metodología



Metodología | Estudio cuantitativo

Tipo de estudio	Cuantitativo, no probabilístico, a través de la aplicación de encuestas online de personas registradas en el panel Black&White.																																			
Panel Black&White	El panel Black&White cuenta con más de 400 mil personas de todo el país, pre clasificadas por sexo, edad, comuna y estrato socioeconómico, en base a la metodología propuesta por la Asociación de Investigadores de Mercado (AIM).																																			
Grupo Objetivo	Personas de 18 años o más residentes de todo el país.																																			
Muestreo	Muestreo aleatorio al interior del panel.																																			
Distribución de la muestra	<div>Se realizaron 1289 encuestas. Los resultados se ponderaron de acuerdo a los parámetros poblacionales del censo 2024, que son:</div> <div><table><tr><th></th><th>ABC1</th><th>C2</th><th>C3</th><th>D+E</th></tr><tr><td>GSE</td><td>19,6%</td><td>14,7%</td><td>29,0%</td><td>36,7%</td></tr></table><table><tr><th></th><th>18 a 34</th><th>35 a 54</th><th>55 o más</th></tr><tr><td>Edad</td><td>32,8%</td><td>34,6%</td><td>33,2%</td></tr></table><table><tr><th></th><th>RM</th><th>Regiones</th></tr><tr><td>Zona</td><td>40%</td><td>60%</td></tr></table><table><tr><th></th><th>Hombre</th><th>Mujer</th></tr><tr><td>Sexo</td><td>48%</td><td>52%</td></tr></table></div>							ABC1	C2	C3	D+E	GSE	19,6%	14,7%	29,0%	36,7%		18 a 34	35 a 54	55 o más	Edad	32,8%	34,6%	33,2%		RM	Regiones	Zona	40%	60%		Hombre	Mujer	Sexo	48%	52%
	ABC1	C2	C3	D+E																																
GSE	19,6%	14,7%	29,0%	36,7%																																
	18 a 34	35 a 54	55 o más																																	
Edad	32,8%	34,6%	33,2%																																	
	RM	Regiones																																		
Zona	40%	60%																																		
	Hombre	Mujer																																		
Sexo	48%	52%																																		
Error muestral	A modo de referencia, el error muestral para un 95% de confianza, es de 2,7% para una muestra total aleatoria de 1289 casos.																																			
Trabajo de campo	28 y 29 de octubre 2025																																			

02

Resultados



2.1

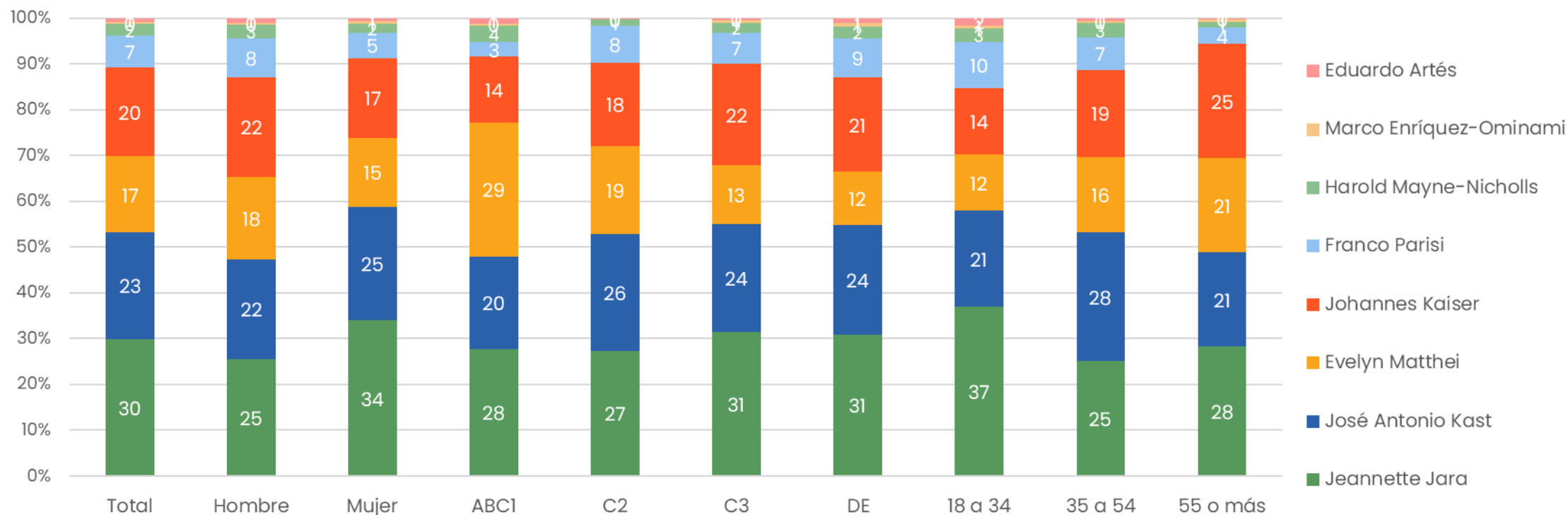
—
Elecciones
Presidenciales



Elecciones Presidenciales | Intención Voto Primera Vuelta

- La mayoría relativa (30%) votaría por Jeannette Jara si la primera vuelta presidencial fuera el próximo domingo.
- Proporción aumenta entre mujeres, y personas con 18 a 34 años.

Si la primera vuelta presidencial fuera el próximo domingo, ¿por cuál de los siguientes candidatos votaría?
29 octubre 2025



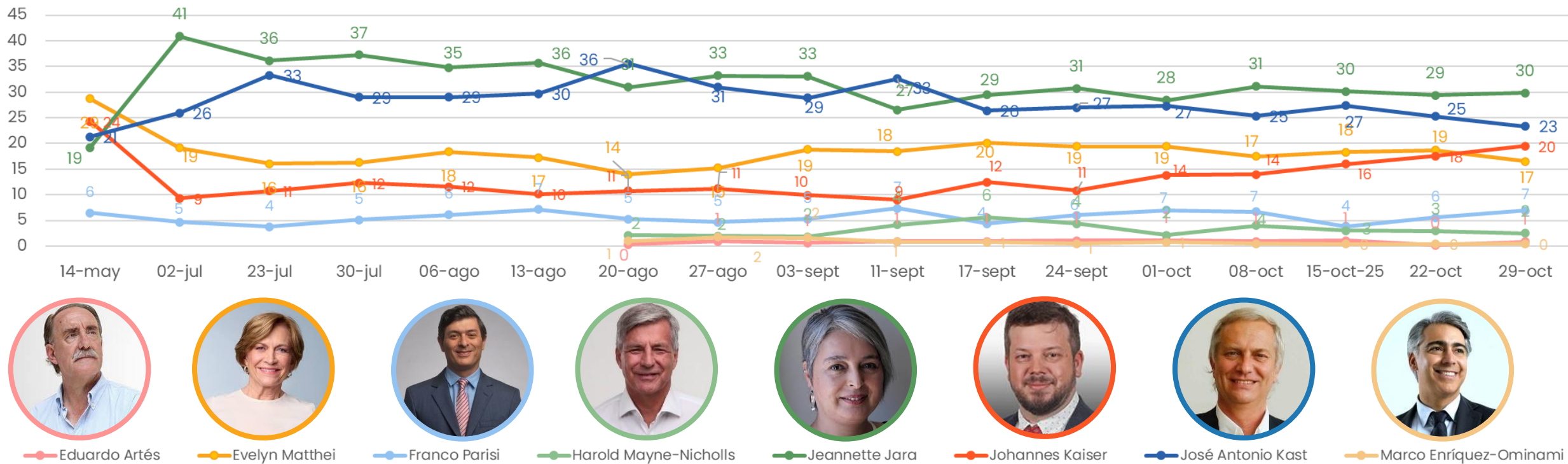
Nota: el cálculo de los porcentajes por candidato se calculó sin considerar aquellas personas que marcaron nulo, blanco o no estoy seguro/a, que no supera el 3%.

Elecciones Presidenciales | Intención Voto Primera Vuelta – Comparativo

- La proporción de gente que votaría por Jeanette Jara aumentó en 1 punto, mientras que José Antonio Kast disminuyó en 2 puntos. Jara se mantiene como primera mayoría.
- Kaiser aumenta en dos puntos, llegando a un 20% y anteponiéndose a Matthei, quien disminuye 2 puntos.
- Kaiser se acerca además a la votación de Kast.

Si la primera vuelta presidencial fuera el próximo domingo, ¿por cuál de los siguientes candidatos votaría?

Comparativo



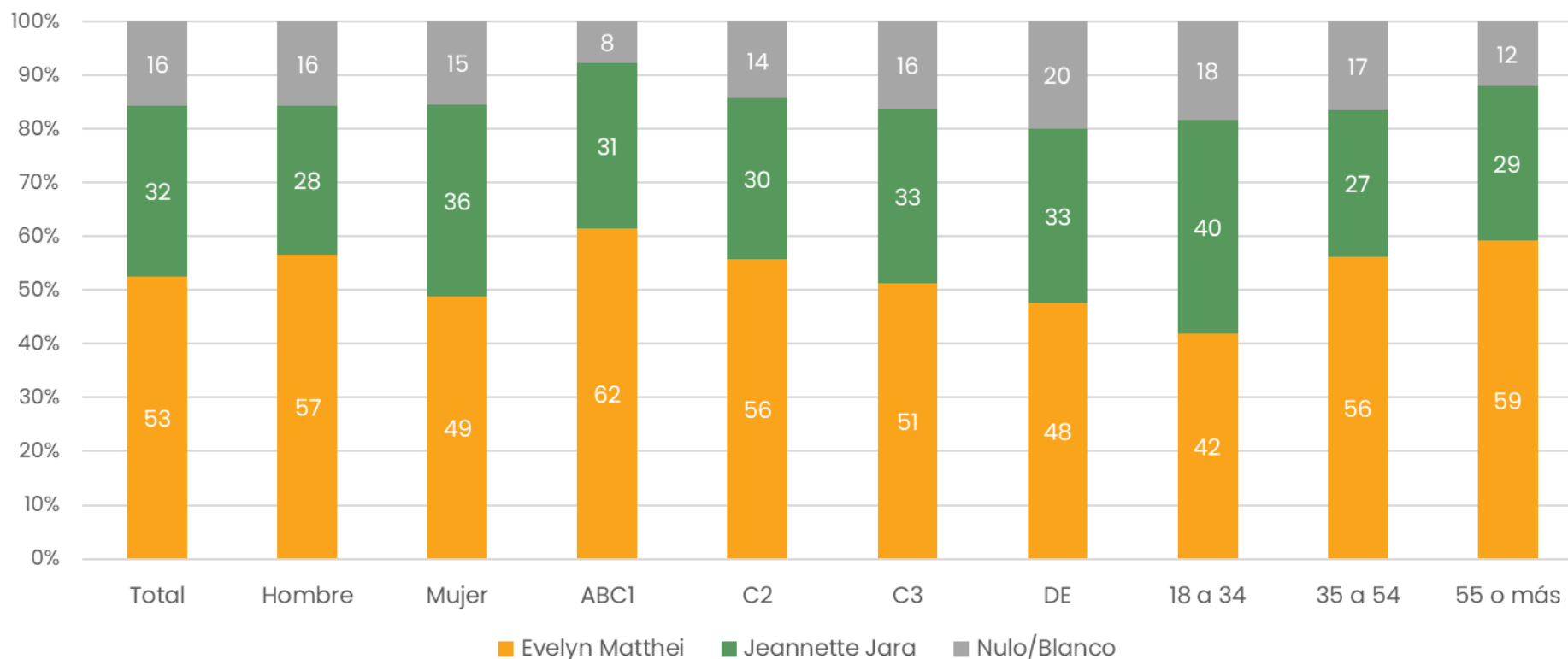
Nota: el cálculo de los porcentajes por candidato se calculó sin considerar aquellas personas que marcaron nulo, blanco o no estoy seguro/a, que no supera el 3%.

Elecciones Presidenciales | Intención Voto Segunda Vuelta – Matthei v/s Jara

- La mayoría (53%) votaría por Evelyn Matthei en una segunda vuelta presidencial, si la carrera fuera entre ella y Jeanette Jara.
- Proporción aumenta entre hombres, y a medida que aumenta GSE y la edad.

Pensando en la segunda vuelta presidencial, ¿por quién votaría Ud. si los/as candidatos fueran?

Evelyn Matthei v/s Jeanette Jara

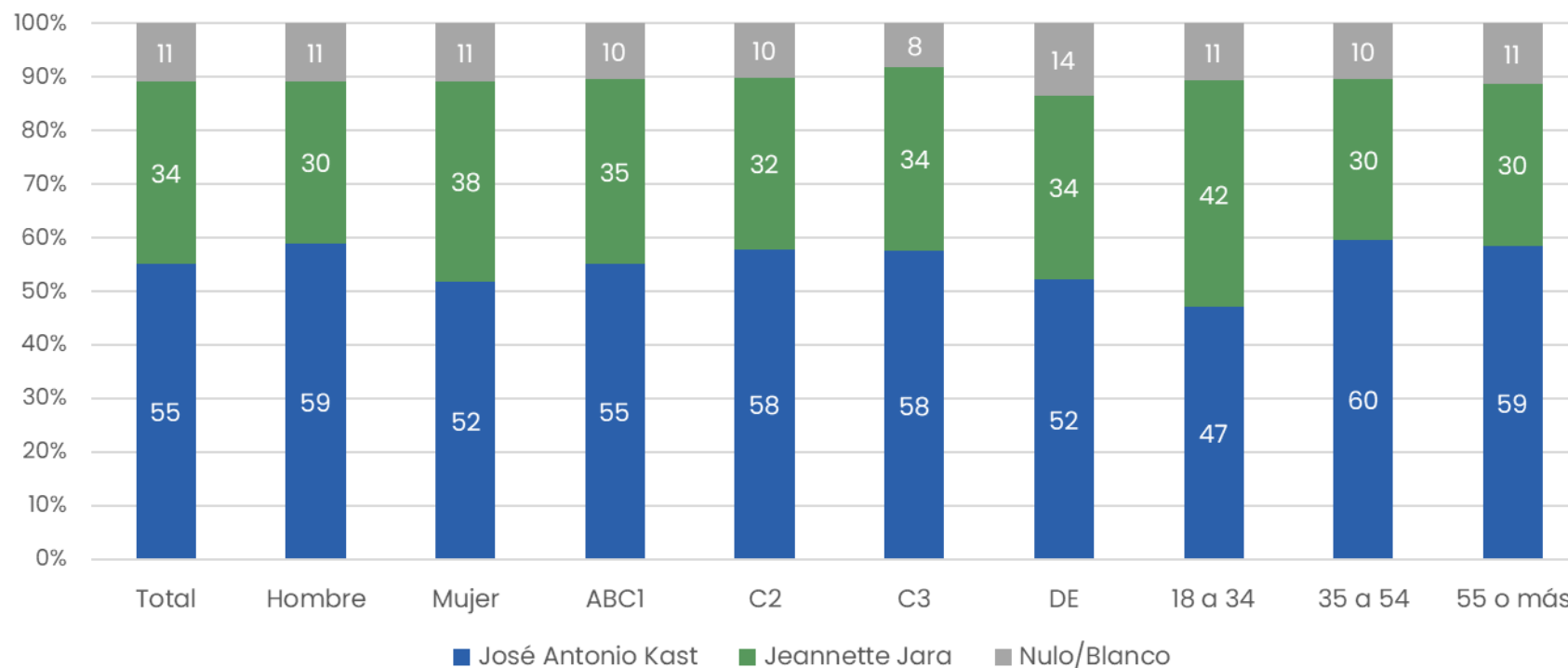


Elecciones Presidenciales | Intención Voto Segunda Vuelta – Kast v/s Jara

- La mayoría (55%) votaría por José Antonio Kast en una segunda vuelta presidencial, si la carrera fuera entre él y Jeanette Jara.
- Proporción aumenta entre hombres y personas mayores a 35 años.

Pensando en la segunda vuelta presidencial, ¿por quién votaría Ud. si los/as candidatos fueran?

José Antonio Kast v/s Jeanette Jara

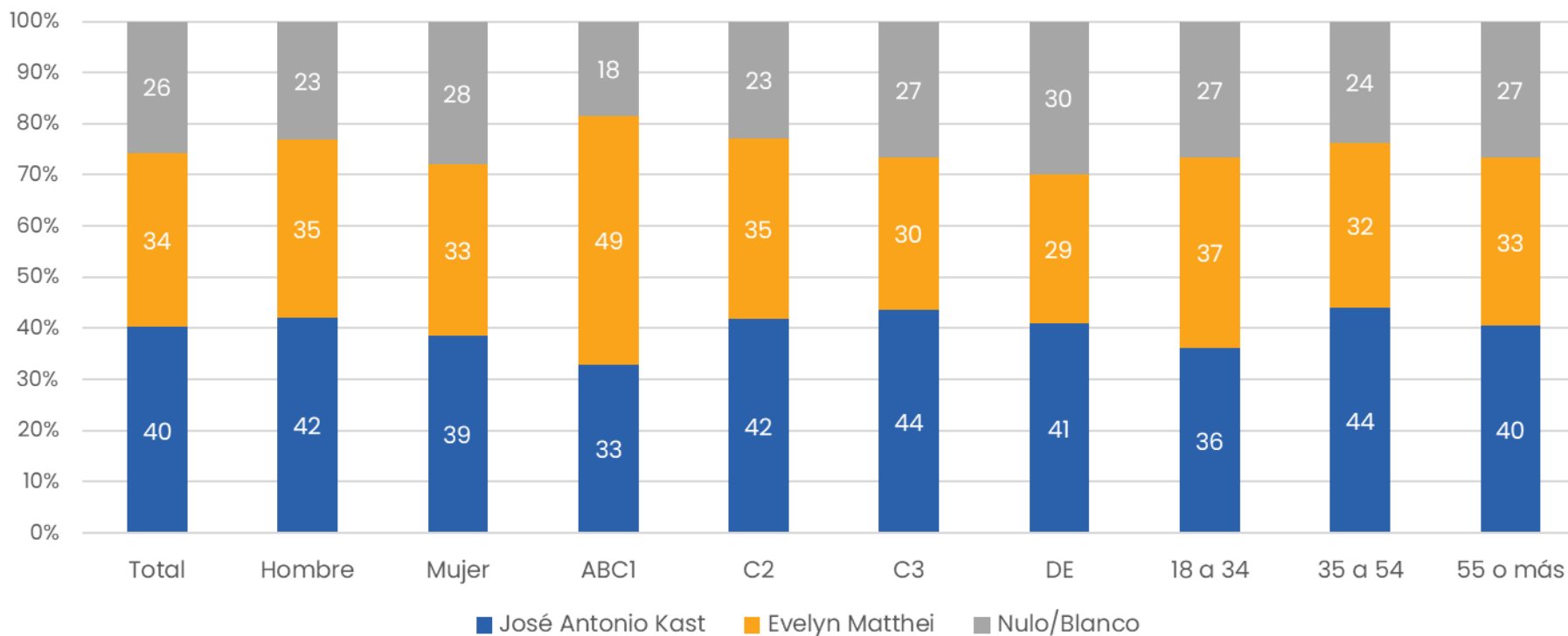


Elecciones Presidenciales | Intención Voto Segunda Vuelta – Kast v/s Matthei

- La mayoría relativa (40%) votaría por José Antonio Kast en una segunda vuelta presidencial, si la carrera fuera entre él y Evelyn Matthei.
- Proporción aumenta en GSE C3 y entre personas con 35 a 54 años.
- Un importante 26% declara que votaría nulo o blanco.

Pensando en la segunda vuelta presidencial, ¿por quién votaría Ud. si los/as candidatos fueran?

Evelyn Matthei v/s José Antonio Kast



2.2

Evaluación
Gobierno

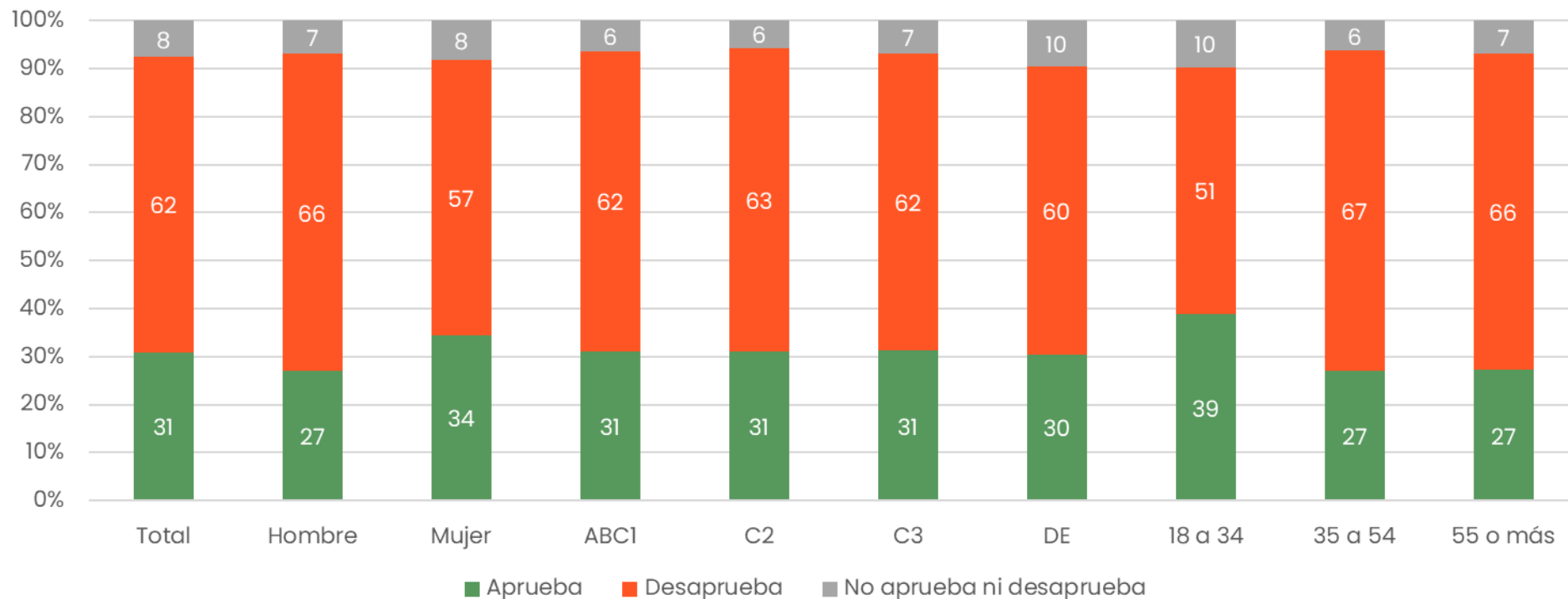


Aprobación del gobierno

- Un 31% aprueba la forma en que el presidente Boric está conduciendo su gobierno.

Independiente de su posición política. ¿Ud. aprueba o desaprueba la forma en que el presidente Boric está conduciendo su gobierno?

29 octubre 2025

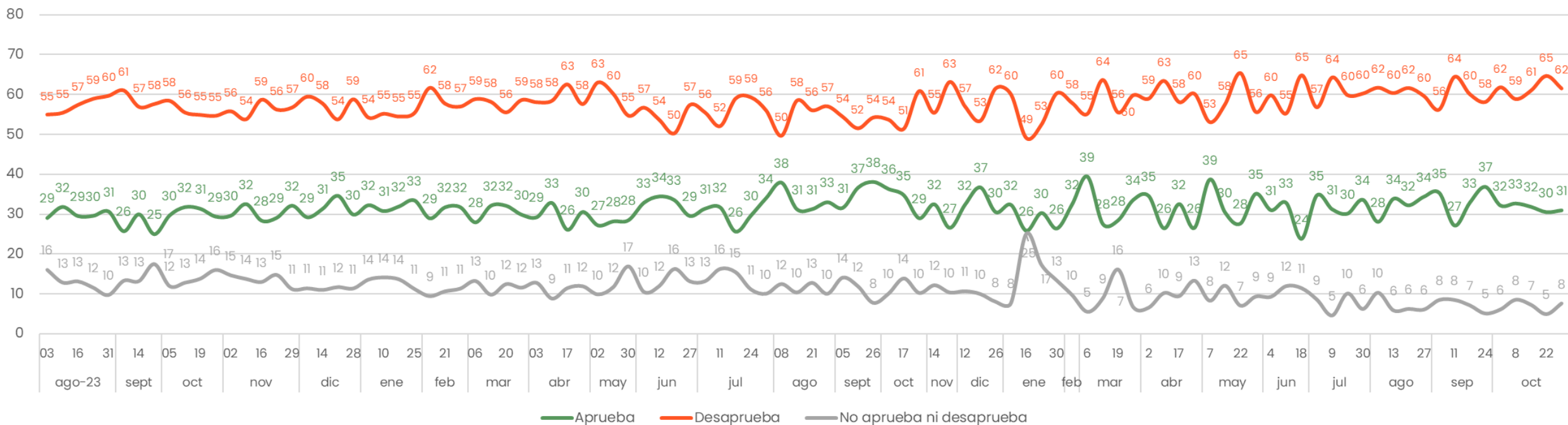


Aprobación del gobierno – Comparativo (Total)

- La proporción de los que aprueban la forma en que el presidente Boric está conduciendo su gobierno aumentó en 1 punto porcentual.

Independiente de su posición política. ¿Ud. aprueba o desaprueba la forma en que el presidente Boric está conduciendo su gobierno?

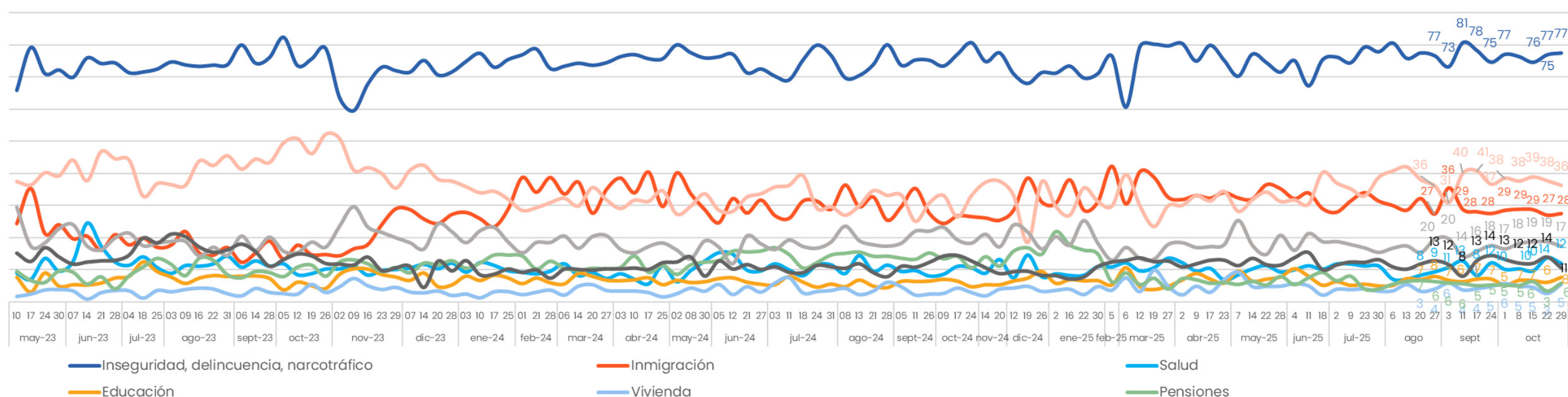
Comparativo*



Principal problema que enfrenta Chile – Comparativo (Total)

- El principal problema es la inseguridad/delincuencia/narcotráfico, con un 77% de personas que lo mencionan en primer o segundo lugar.

¿Cuáles son los dos principales problemas que enfrenta Chile actualmente?
Comparativo



Principal problema que enfrenta Chile (Aperturas)

- El principal problema es la inseguridad/delinuencia/narcotráfico, con un 77% de personas que lo mencionan en primer o segundo lugar.

¿Cuáles son los dos principales problemas que enfrenta Chile actualmente?: Primero + Segundo

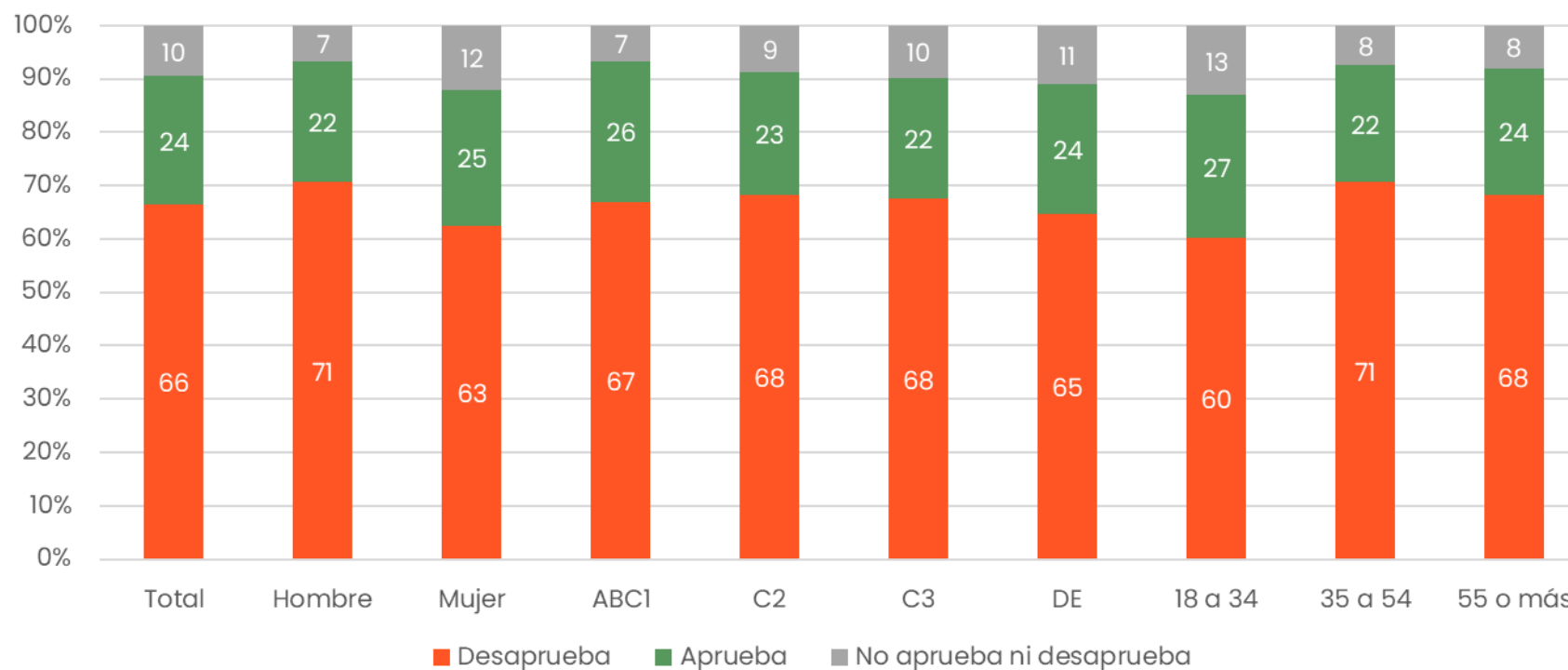
[illegible]

Aprobación/desaprobación forma de enfrentar la delincuencia

- Un 24% aprueba la forma en que el gobierno del presidente Boric está enfrentando la delincuencia.

Independiente de su posición política, ¿Ud. aprueba o desaprueba la forma en que el gobierno del presidente Boric está enfrentando la delincuencia?

29 octubre 2025

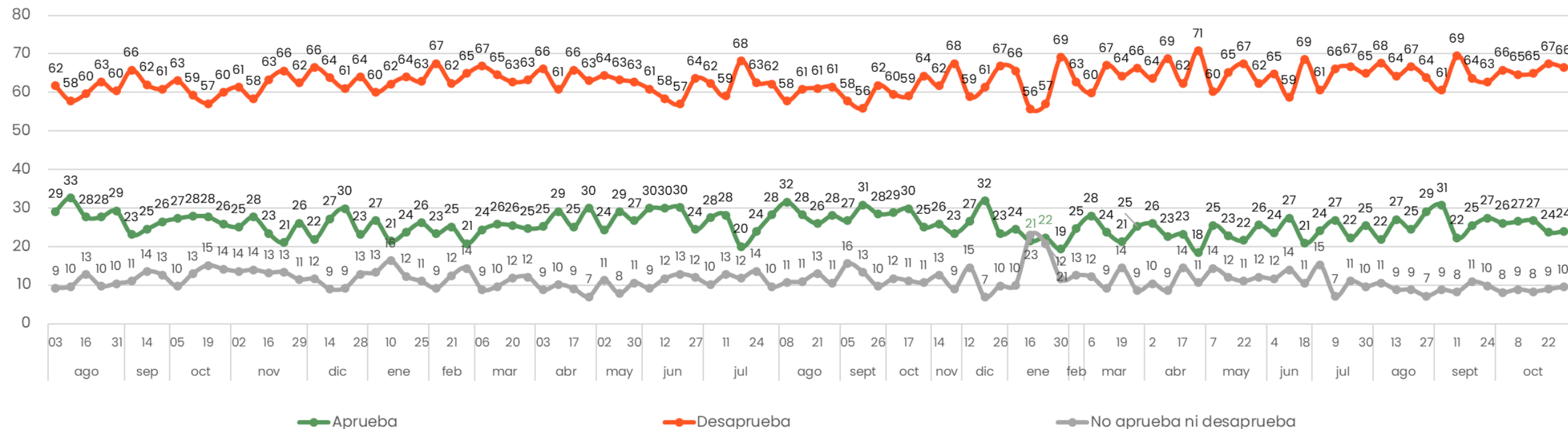


Aprobación forma de enfrentar la delincuencia – Comparativo (Total)

- La proporción de los que **aprueban** la forma en que el presidente Boric está enfrentando la delincuencia se mantuvo igual.

Independiente de su posición política, ¿Ud. aprueba o desaprueba la forma en que el gobierno del presidente Boric está enfrentando la delincuencia?

Comparativo*



*Nota: a partir de la medición del 27 de marzo 2025, se utilizan los nuevos parámetros de GSE estimados por la AIM.

Gracias