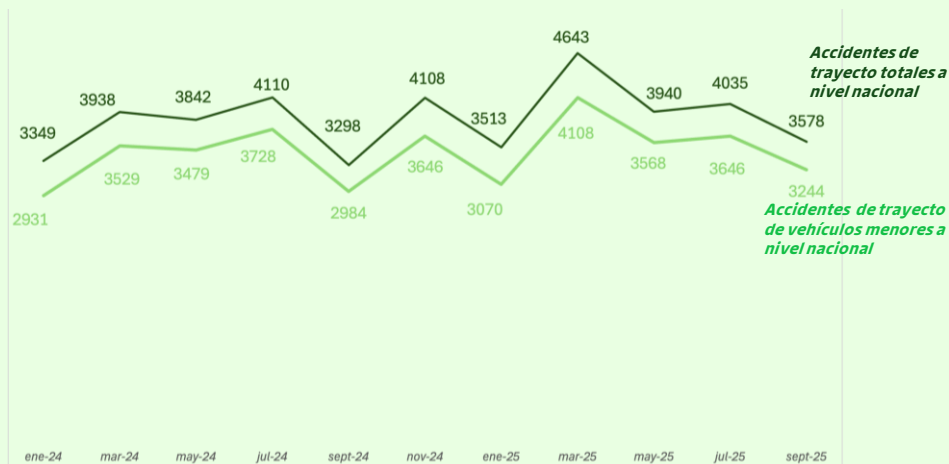


Cifras 2024-2025

# ACCIDENTES DE TRAYECTO EN VEHÍCULOS MENORES

achs

A nivel nacional entre enero-sept de 2025, se reportaron **31.098 accidentes de trayecto** que involucran a **vehículos menores**.



Fuente: Datos Achs, 2024-2025

A nivel nacional se aprecia un **aumento de accidentes** de trayecto que involucran a un vehículo menor, entre 2024 y 2025. Considerando el mismo periodo de tiempo (enero a septiembre), **el aumento en el último año es de 4,2%.**

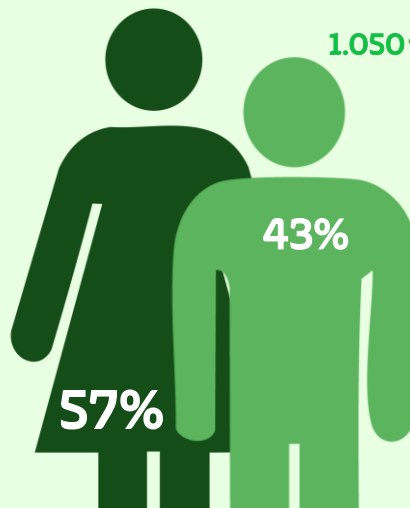
2024	58% ♀	42% ♂
2025	57% ♀	43% ♂

Fuente: Datos Achs, 2024-2025

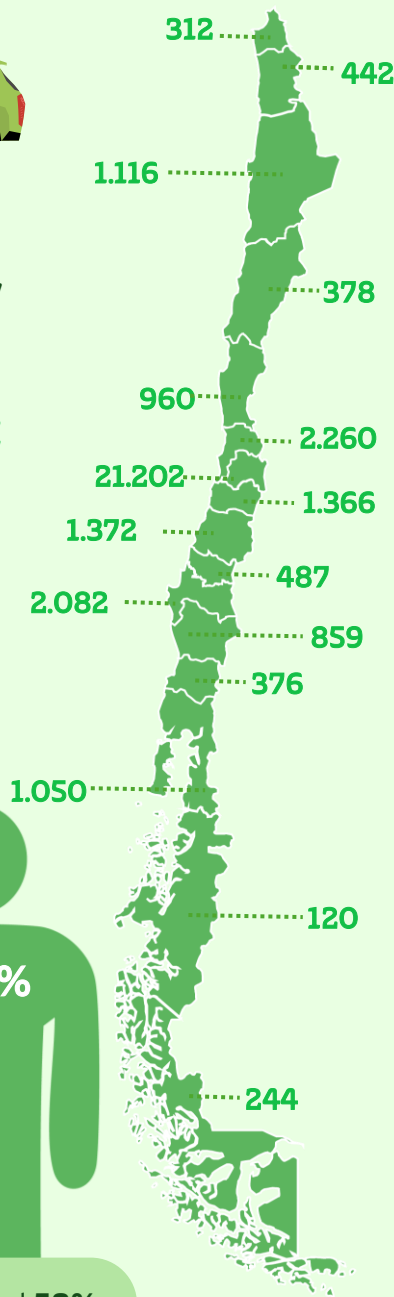
## 34.626

Cifra total de **accidentes de trayecto** a nivel nacional en 2025 (ene a sept)

Fuente: Datos Achs, 2024-2025



Entre enero y septiembre de 2024 el **58%** de los accidentes fueron protagonizados por mujeres y **42%** por hombres. Mientras que, en el mismo periodo de 2025, **57%** fueron protagonizados por mujeres y **43%** por hombres.



Cifra total de accidentes de trayecto por región en 2025