



www.blackwhite.global

Violencia en Espacios Escolares y Actualidad

Abril 2026

0

1

Metodología



Metodología | Estudio cuantitativo

Tipo de estudio	Cuantitativo, no probabilístico, a través de la aplicación de encuestas online de personas registradas en el panel Black&White.																																
Panel Black&White	El panel Black&White cuenta con más de 400 mil personas de todo el país, pre clasificadas por sexo, edad, comuna y estrato socioeconómico, en base a la metodología propuesta por la Asociación de Investigadores de Mercado (AIM).																																
Grupo Objetivo	Personas de 18 años o más residentes de todo el país.																																
Muestreo	Muestreo aleatorio al interior del panel.																																
Distribución de la muestra	<p>Se realizaron 992 encuestas. Los resultados se ponderaron de acuerdo a los parámetros poblacionales del censo 2024, que son:</p> <table border="1"> <thead> <tr> <th></th> <th>ABC1</th> <th>C2</th> <th>C3</th> <th>D+E</th> <th></th> <th>RM</th> <th>Regiones</th> </tr> </thead> <tbody> <tr> <td>GSE</td> <td>19,6%</td> <td>14,7%</td> <td>29,0%</td> <td>36,7%</td> <td>Zona</td> <td>40,3%</td> <td>59,7%</td> </tr> <tr> <td></td> <td></td> <td>18 a 34</td> <td>35 a 54</td> <td>55 o más</td> <td></td> <td>Hombre</td> <td>Mujer</td> </tr> <tr> <td>Edad</td> <td></td> <td>32,8%</td> <td>34,6%</td> <td>33,2%</td> <td>Sexo</td> <td>48%</td> <td>52%</td> </tr> </tbody> </table>		ABC1	C2	C3	D+E		RM	Regiones	GSE	19,6%	14,7%	29,0%	36,7%	Zona	40,3%	59,7%			18 a 34	35 a 54	55 o más		Hombre	Mujer	Edad		32,8%	34,6%	33,2%	Sexo	48%	52%
	ABC1	C2	C3	D+E		RM	Regiones																										
GSE	19,6%	14,7%	29,0%	36,7%	Zona	40,3%	59,7%																										
		18 a 34	35 a 54	55 o más		Hombre	Mujer																										
Edad		32,8%	34,6%	33,2%	Sexo	48%	52%																										
Error muestral	A modo de referencia, el error muestral para un 95% de confianza, es de 3,1% para una muestra total aleatoria de 992 casos.																																
Trabajo de campo	08 de abril 2026																																

02

Resultados



2.1

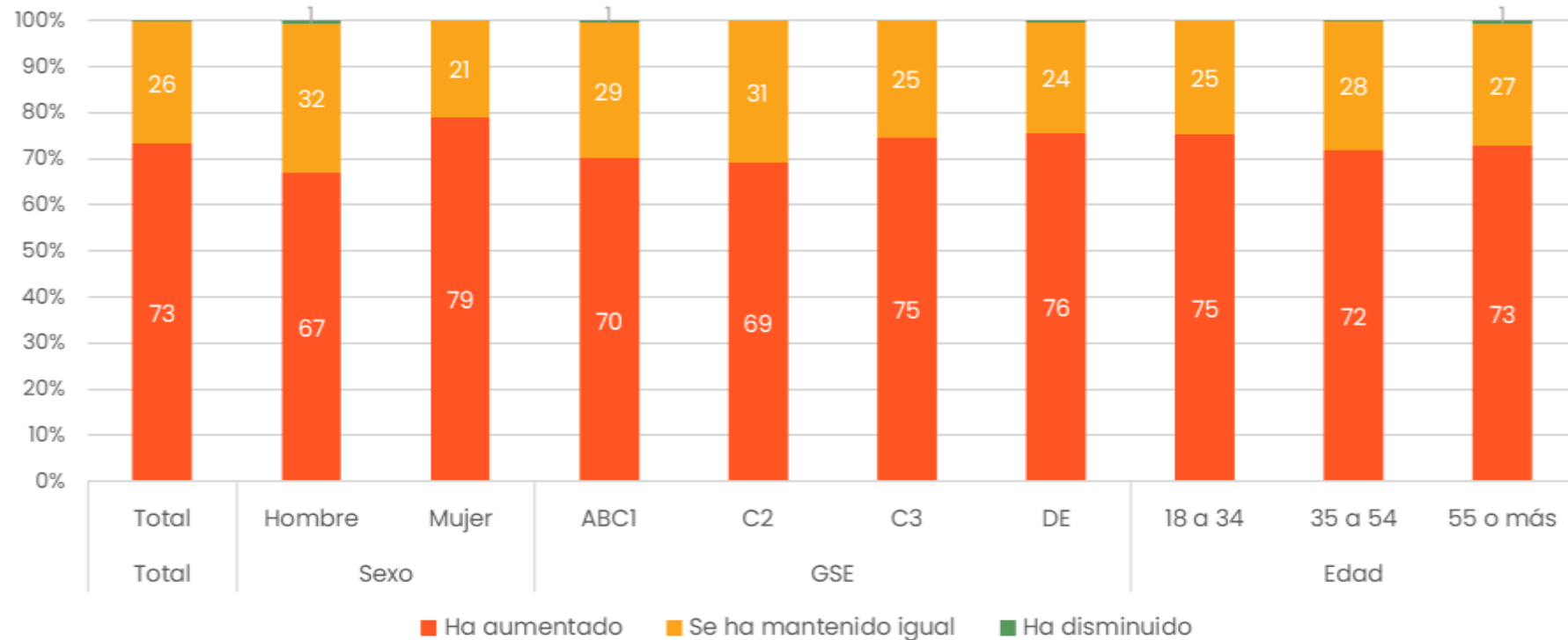
Violencia en Espacios Escolares



Percepción de Violencia en Etapa Escolar

- La gran mayoría (73%) considera que, en los últimos tres meses, la violencia en etapa escolar ha aumentado.
- Proporción aumenta entre mujeres.

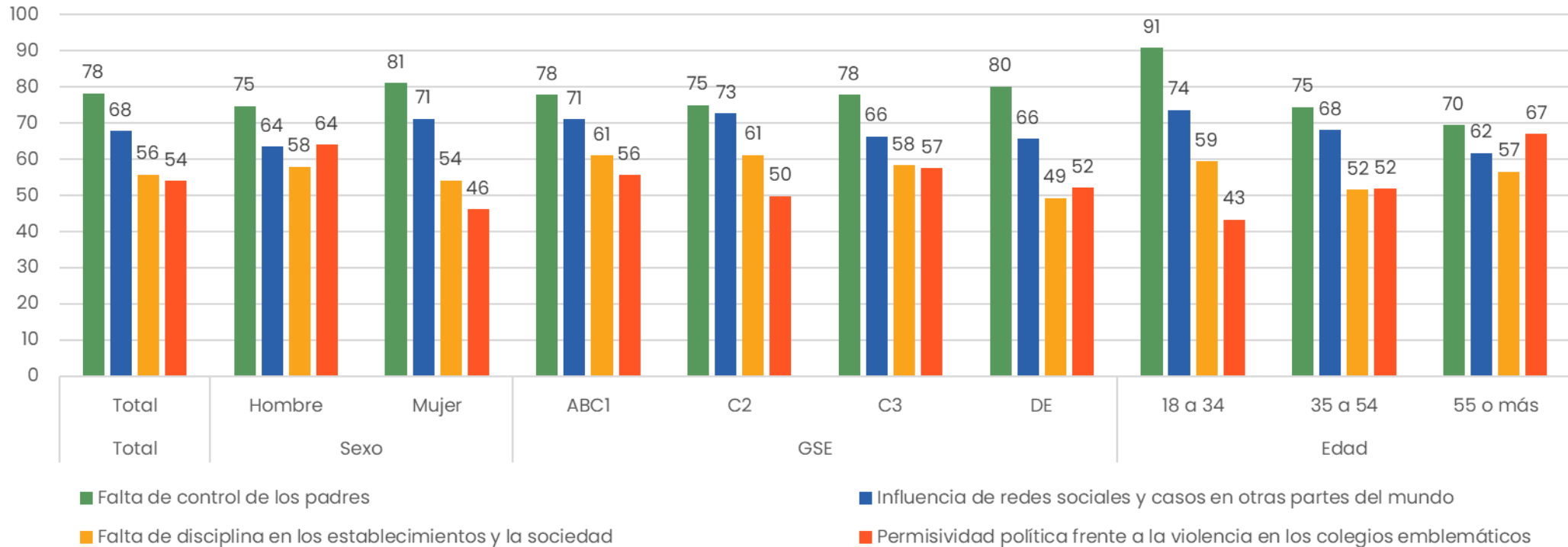
¿Ud. cree que, en los últimos tres meses, la violencia en etapa escolar ha aumentado, ha disminuido o se ha mantenido igual?



Razones para el Aumento de la Violencia

- La mayoría considera que todas las razones listadas explican el aumento de la violencia.
- La razón mas mencionada es la falta de control de los padres (78%). Proporción aumenta entre mujeres, y entre personas con 18 a 34 años.
- Le sigue la influencia de redes sociales y casos internacionales (68%).

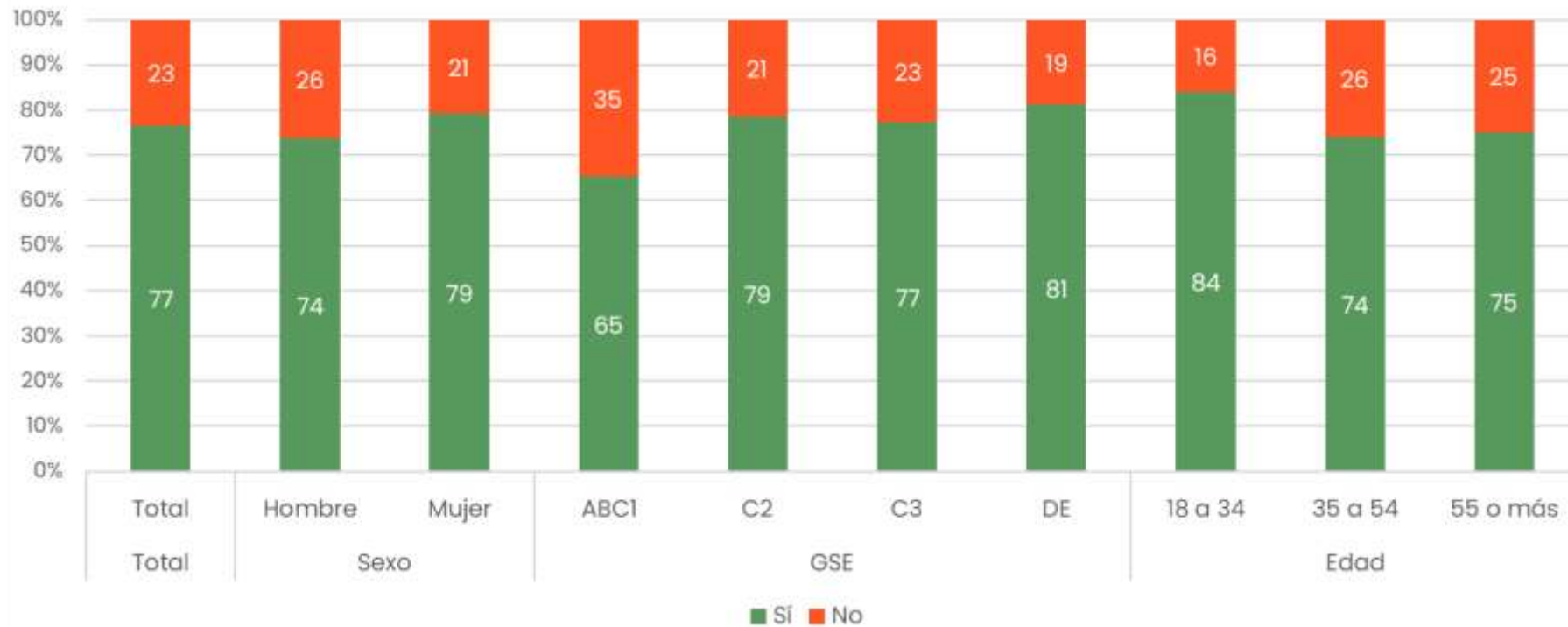
¿Cuáles cree que son las razones de este aumento de la violencia? Marque todas las que correspondan:
Base: entre quienes sí consideran que ha aumentado la violencia en espacios escolares



Temor a que Hijos/as Sufran Episodios de Violencia

- Entre quienes tienen hijos/as, la gran mayoría (77%) sí tiene temor a que sus hijos/as sufran de un episodio de violencia en su establecimiento educacional.
- Proporción aumenta en GSE DE, y entre personas con 18 a 34 años.

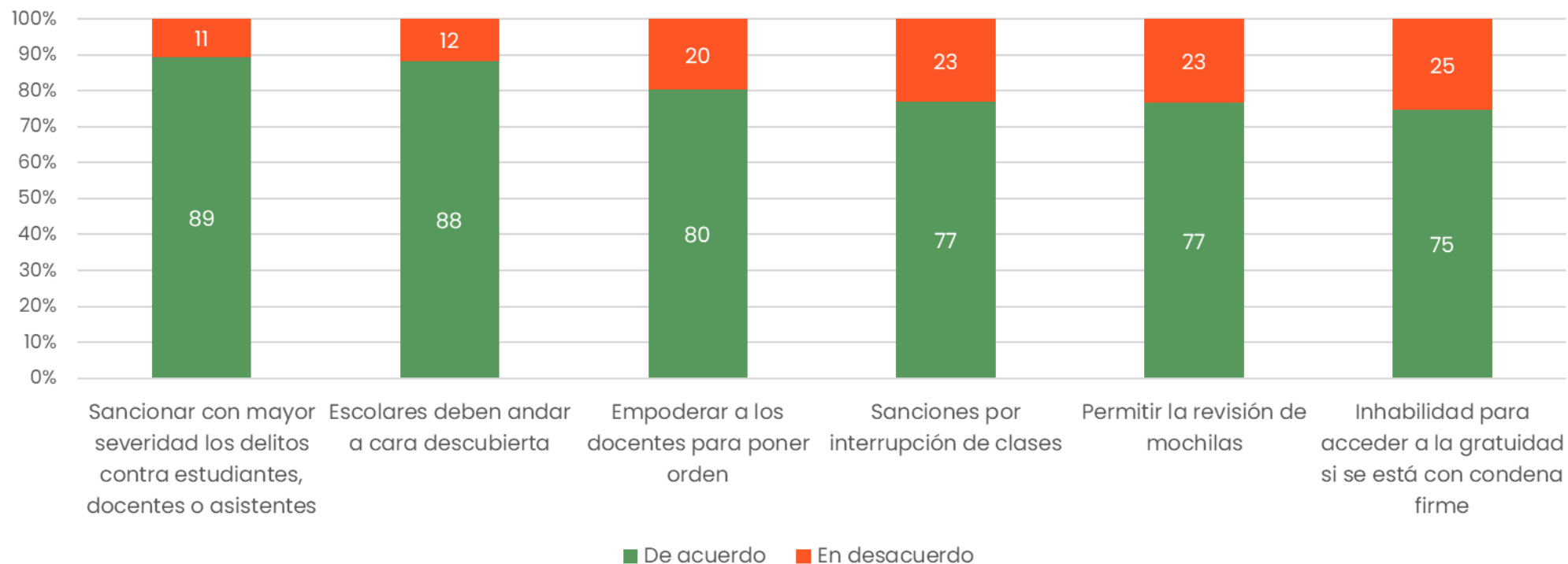
¿Ud. tiene temor a que su hijos/as sufran de un episodio de violencia en su establecimiento educacional?
Base: entre quienes declaran tener hijos/as.



Acuerdo con Medidas Propuestas por el Gobierno (Total)

- La mayoría está de acuerdo con todas las medidas propuestas por el gobierno.
- Sancionar con mayor severidad los delitos en espacios escolares es la medida con mayor acuerdo (89%).
- Le sigue que escolares tengan que andar con la cara descubierta (88%) y empoderar a docentes para poner orden (80%).

El presidente José Antonio Kast ha propuesto medidas para enfrentar la situación. Indique si está de acuerdo o en desacuerdo con cada una de las medidas:



Acuerdo con Medidas Propuestas por el Gobierno (Aperturas)

- La mayoría está de acuerdo con todas las medidas propuestas por el gobierno.
- Sancionar con mayor severidad los delitos en espacios escolares es la medida con mayor acuerdo (89%).
- Le sigue que escolares tengan que andar con la cara descubierta (88%) y empoderar a docentes para poner orden (80%).

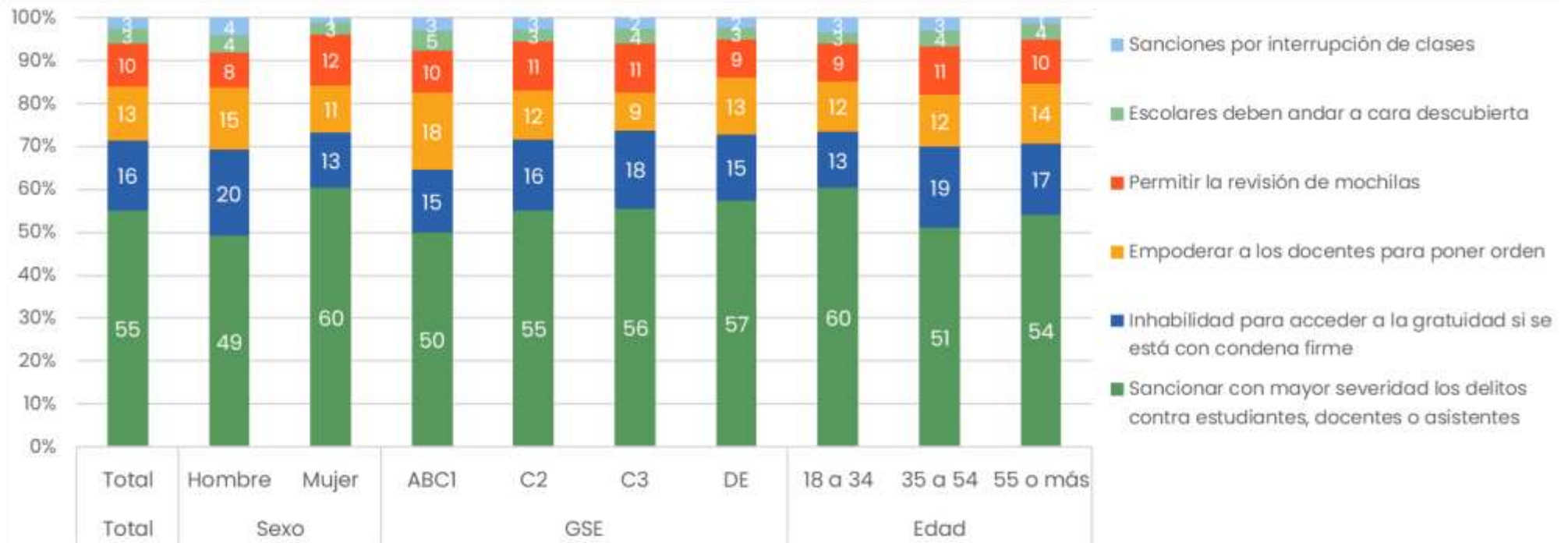
El presidente José Antonio Kast ha propuesto medidas para enfrentar la situación. Indique si está de acuerdo o en desacuerdo con cada una de las medidas:

		Total	Sexo		GSE				Edad		
		Total	Hombre	Mujer	ABC1	C2	C3	DE	18 a 34	35 a 54	55 o más
Sancionar con mayor severidad los delitos contra estudiantes, docentes o asistentes	De acuerdo	89	88	91	89	89	92	88	89	89	91
	En desacuerdo	11	12	9	11	11	8	12	11	11	9
Escolares deben andar a cara descubierta	De acuerdo	88	89	88	90	88	89	87	78	90	97
	En desacuerdo	12	11	12	10	12	11	13	22	10	3
Empoderar a los docentes para poner orden	De acuerdo	80	84	77	84	80	80	78	73	77	91
	En desacuerdo	20	16	23	16	20	20	22	27	23	9
Sanciones por interrupción de clases	De acuerdo	77	80	74	81	73	78	75	70	74	86
	En desacuerdo	23	20	26	19	27	22	25	30	26	14
Permitir la revisión de mochilas	De acuerdo	77	75	79	74	77	80	76	65	79	86
	En desacuerdo	23	25	21	26	23	20	24	35	21	14
Inhabilidad para acceder a la gratuidad si se está con condena firme	De acuerdo	75	76	73	77	74	77	71	66	76	82
	En desacuerdo	25	24	27	23	26	23	29	34	24	18

¿Cuál es la Medida Más Efectiva?

- La mayoría (55%) considera que la medida más efectiva propuesta por el gobierno es sancionar con mayor severidad los delitos en los espacios escolares.
- Proporción aumenta entre mujeres, y entre personas con 18 a 34 años.

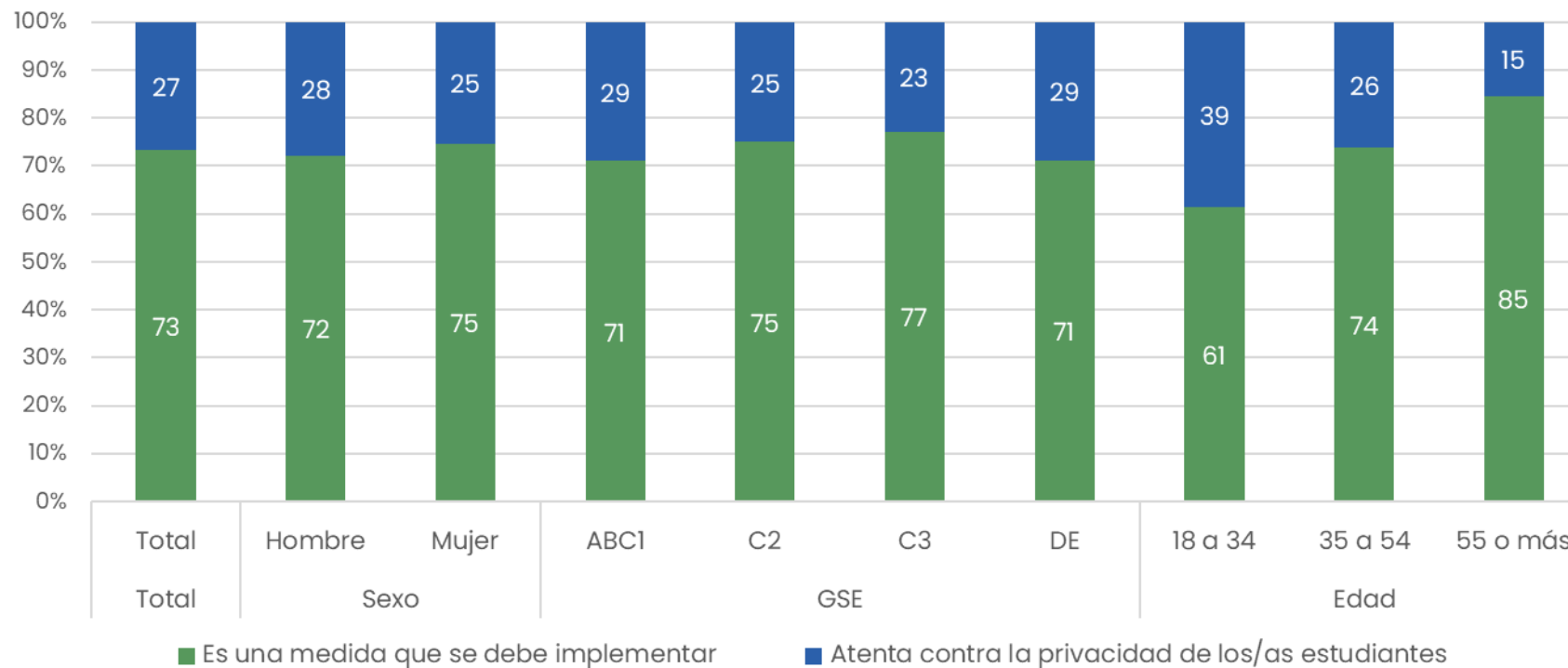
De las medidas listadas, ¿cuál considera Ud. que será la más efectiva para abordar el problema de la violencia escolar?



Percepción Sobre Revisión de Mochilas

- La mayoría (73%) considera que la revisión de mochilas en espacios escolares es una medida que se debe implementar.
- Proporción aumenta en GSE C3, y a medida que aumenta la edad.

En el caso específico de la revisión de mochilas en espacios escolares, Ud. cree que:



2.2

Evaluación
Gobierno

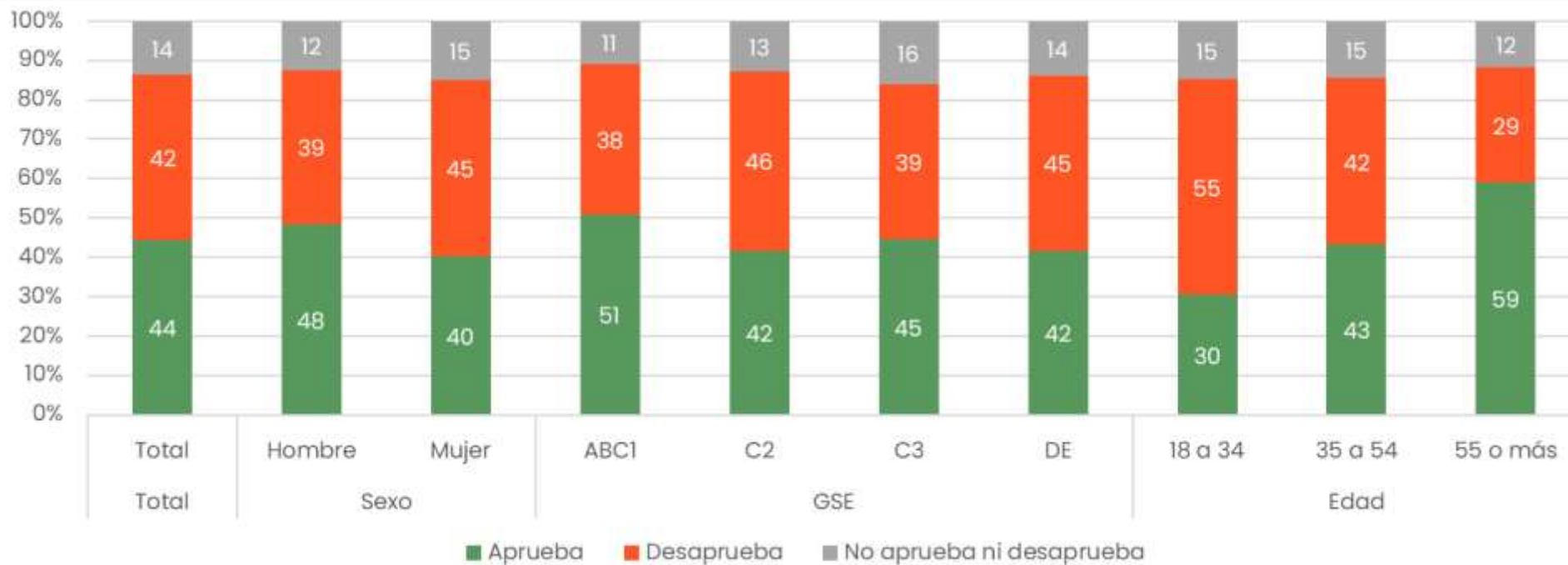


Aprobación del gobierno

- Un 44% aprueba la forma en que el presidente Kast está conduciendo su gobierno.
- Proporción aumenta entre hombres, GSE ABC1, y a medida que aumenta la edad.

Independiente de su posición política. ¿Ud. aprueba o desaprueba la forma en que el presidente Kast está conduciendo su gobierno?

09 abril 2026



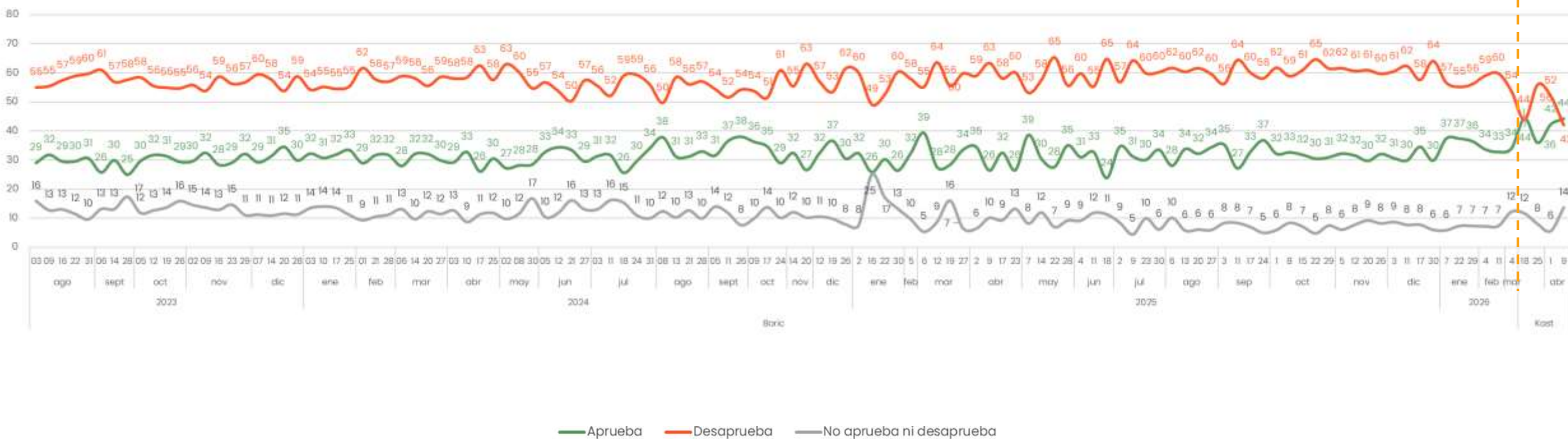
Aprobación del gobierno – Comparativo (Total)

- La proporción de los que aprueban la forma en que el presidente Kast está conduciendo su gobierno aumentó en 2 puntos porcentuales con respecto a la última medición, logrando una mayor aprobación que desaprobación.

Independiente de su posición política. ¿Ud. aprueba o desaprueba la forma en que el presidente Kast está conduciendo su gobierno?

Comparativo*

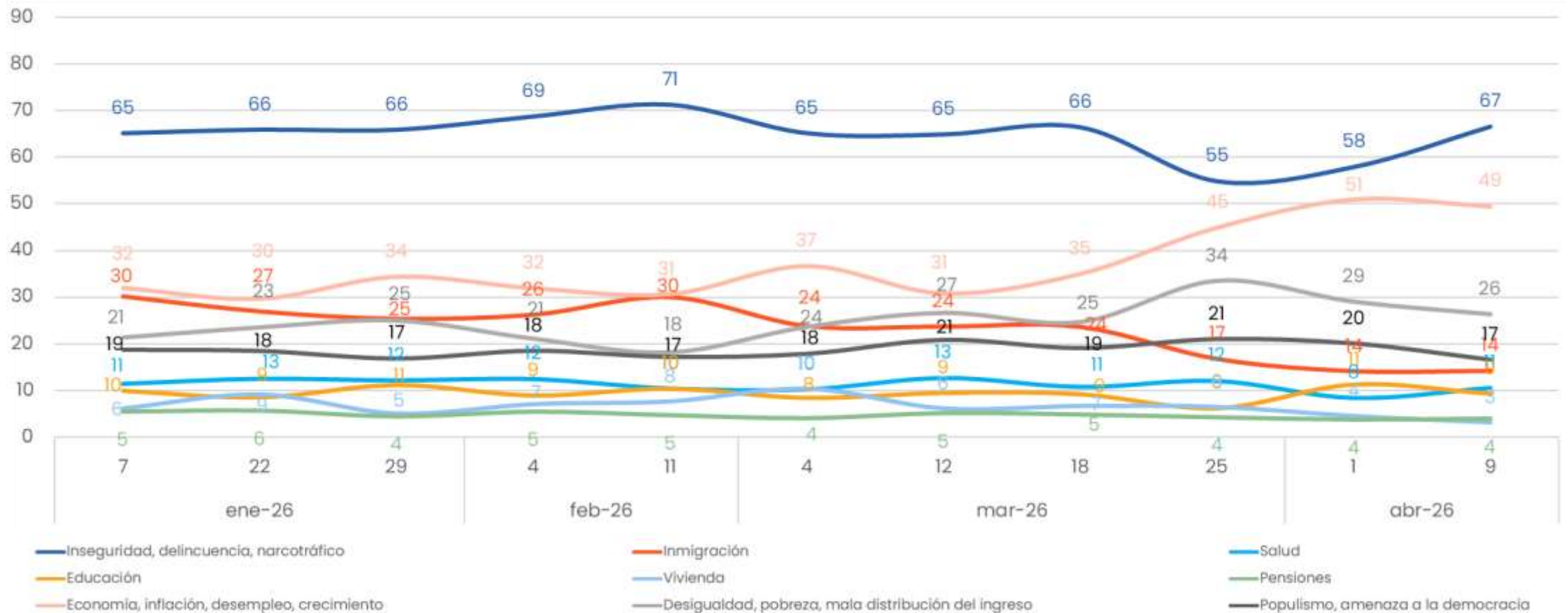
Cambio de mando



Principal problema que enfrenta Chile – Comparativo (Total)

- El principal problema es la inseguridad/delincuencia/narcotráfico, con un 67% de personas que lo mencionan en primer o segundo lugar.
- Menciones a la economía se estabilizan en segundo lugar, llegando a un 49%.

¿Cuáles son los dos principales problemas que enfrenta Chile actualmente?
Comparativo

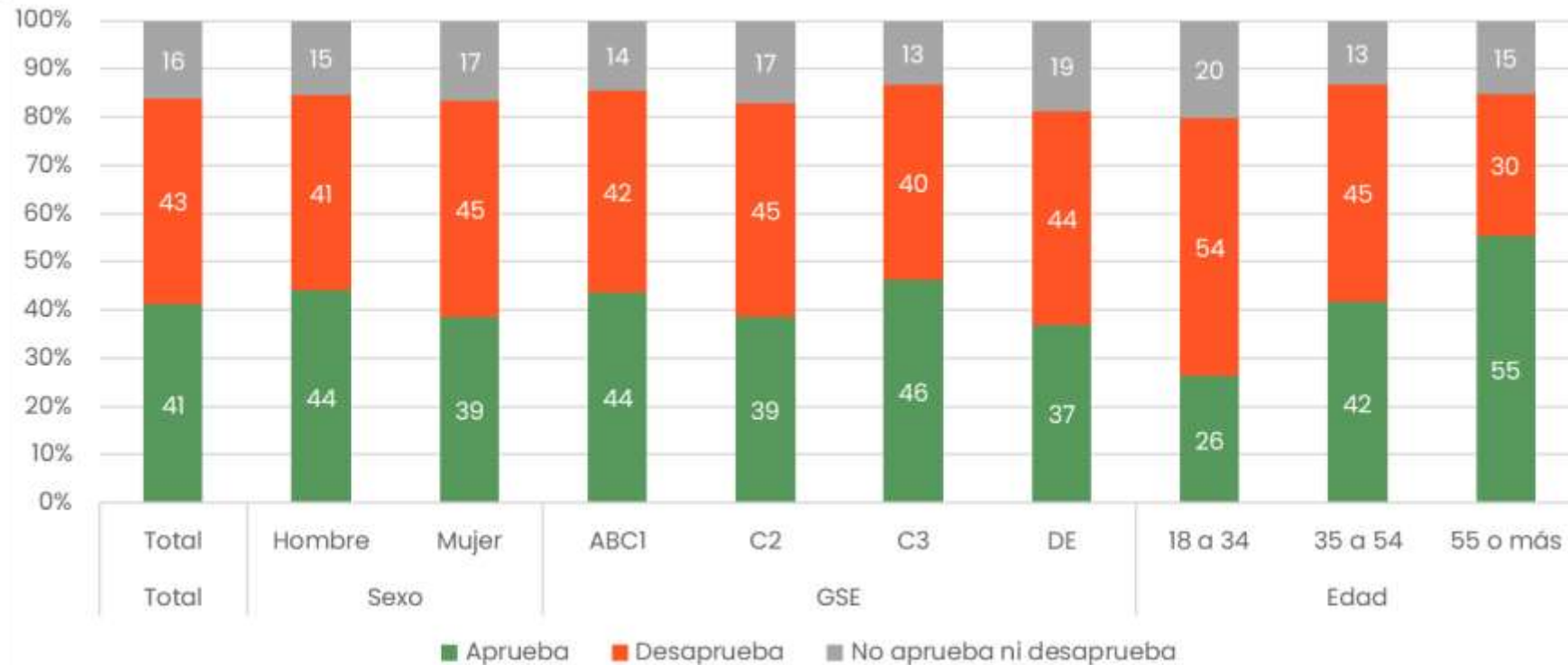


Aprobación/desaprobación forma de enfrentar la delincuencia

- Un 41% aprueba la forma en que el gobierno del presidente Kast está enfrentando la delincuencia.

Independiente de su posición política, ¿Ud. aprueba o desaprueba la forma en que el gobierno del presidente Kast está enfrentando la delincuencia?

09 abril 2026



Aprobación forma de enfrentar la delincuencia – Comparativo (Total)

- La proporción de los que aprueban la forma en que el presidente Kast está enfrentando la delincuencia aumentó en 3 puntos porcentuales con respecto a la última medición.

Independiente de su posición política, ¿Ud. aprueba o desaprueba la forma en que el gobierno del presidente Kast está enfrentando la delincuencia?

*Comparativo**

Cambio de mando



Gracias