



**CRITERIA**

INVESTIGAR · INTEGRAR · TRANSFORMAR

# AGENDA CRITERIA

17 DE MAYO 2026

<b>Tipo de Estudio</b>	Cuantitativo, no probabilístico a través de la aplicación de encuestas autoadministradas mediante el uso de un panel certificado de acceso online.
<b>Técnica de muestreo</b>	Muestreo aleatorio dentro del panel y estratificado por cuotas. El muestreo es una aproximación al método probabilístico, ya que toma una muestra aleatoria estratificada del panel online cuya distribución comporta ciertas desviaciones a la población. Los resultados son ponderados por zona, sexo, edad y nivel socioeconómico como forma de representar el universo real del país.
<b>Acerca del Panel Online</b>	Son comunidades formadas por personas predispuestas a participar en estudios de mercado y opinión. Esta encuesta Criteria fue aplicada sobre un panel cerrado y certificado que cumple con las especificaciones y características técnicas necesarias para este estudio.
<b>Grupo Objetivo</b>	Mujeres y Hombres de 18 o más años. De los niveles socioeconómicos ABCD, residentes de todo el país.
<b>Fecha de Campo</b>	14 de mayo de 2026 a través de panel online.
<b>Muestra total</b>	1002 casos.

# SÍNTESIS RESULTADOS 17 DE MAYO



### EVALUACIÓN GOBIERNO

La aprobación del gobierno de José Antonio Kast aumenta 2 puntos y se ubica en un 38%. Al mismo tiempo, la desaprobación también incrementa en 2 puntos, alcanzando un 53%, su nivel más alto desde el inicio del gobierno.

En paralelo, aumentó la proporción de personas que considera incorrecto el rumbo del gobierno respecto al manejo de la situación de emergencia. Este indicador subió 6 puntos, llegando a un 46%. Por su parte, un 36% (-1 punto) considera que el manejo ha sido el correcto, cifra que se mantiene relativamente estable durante las últimas cuatro semanas. En tanto, la incertidumbre disminuyó 5 puntos: un 18% declara no tener claridad respecto de si el manejo de la emergencia por parte del gobierno ha sido correcto o incorrecto.

Respecto de las recientes declaraciones de José Antonio Kast y sus promesas de campaña relacionadas con la expulsión de migrantes, un 76% de los encuestados considera que estas debían entenderse como promesas concretas y reales. Esta percepción aumenta entre las personas identificadas con la izquierda, alcanzando un 94% (+18 puntos). En contraste, un 16% señala que dichas promesas debían interpretarse de manera simbólica y no literal, porcentaje que aumenta a 29% entre quienes se identifican con la derecha.

### PARTIDOS POLÍTICOS

Respecto de la opinión y evaluación de los partidos políticos, el partido percibido como más opositor al gobierno es el Partido Comunista (79%). Le siguen el Partido Socialista (70%) y el Frente Amplio (62%). En contraste, el Partido Republicano (7%), la UDI (9%) y Renovación Nacional (11%) son considerados los partidos más alejados de la oposición.

En cuanto a la evaluación de la oposición, su desaprobación registró un aumento de 10 puntos desde fines de marzo, alcanzando un 61%. Por su parte, la aprobación se mantiene relativamente estable en un 24% (-1 punto), mientras que el porcentaje de personas que declara no saber si está de acuerdo o en desacuerdo con la labor de la oposición disminuyó a 15% (-9 puntos).

En la evaluación desagregada de los partidos políticos, el Partido Republicano y el Partido Nacional Libertario son los mejor evaluados: un 26% y un 18% de los encuestados, respectivamente, declara tener una opinión buena o muy buena de ellos. En contraste, el Partido Comunista registra el mayor nivel de opiniones negativas, con un 59% de evaluaciones mala o muy mala. Le siguen el Partido Socialista y la Democracia Cristiana, ambos con un 49% de opiniones negativas.

### LEY DE RECONSTRUCCIÓN

Respecto del proyecto de ley de Reconstrucción y Desarrollo Económico y Social, el nivel de apoyo se mantiene relativamente estable en un 36% (-1 punto), mientras que disminuye la proporción de personas que no tienen una postura definida, alcanzando un 31% (-2 puntos). En tanto, un 32% declara estar en contra del proyecto, lo que representa un aumento de 2 puntos respecto de la medición anterior.

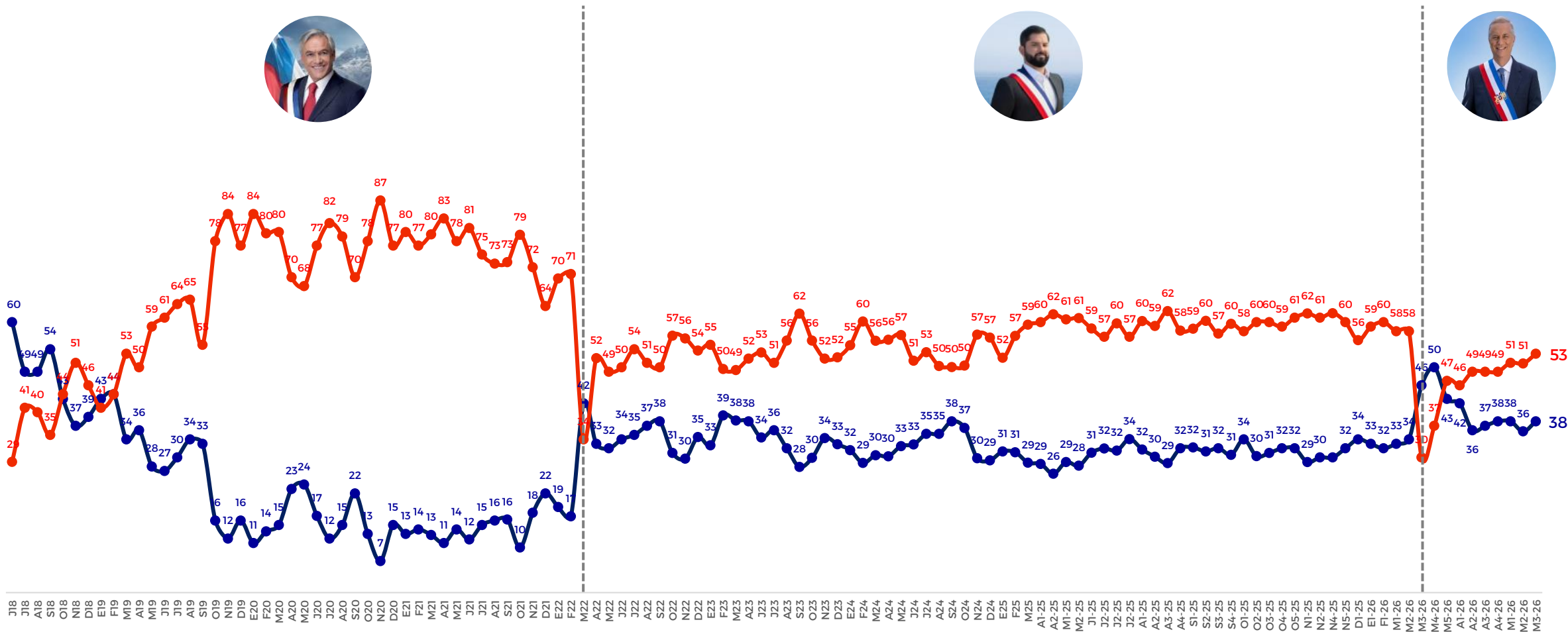
La percepción sobre quiénes serían los principales beneficiarios de la ley continúa siendo mayoritariamente crítica. Un 48% (+2 puntos) considera que favorecería principalmente a grandes empresas y personas de mayores ingresos, mientras que un 35% estima que apunta a la creación de empleo para la población en general, cifra que se mantiene estable respecto de la última medición. Al mismo tiempo, disminuye el grupo de personas que no adhiere a ninguna de estas dos posturas, llegando a un 17% (-2 puntos).

# EVALUACIÓN GOBIERNO

# Aprobación Presidente

Independientemente de tu posición política, ¿apruebas o desapruebas la forma como José Antonio Kast está conduciendo su gobierno? **(PREGUNTA CERRADA)**

● % Apruebo    ● % Desapruebo

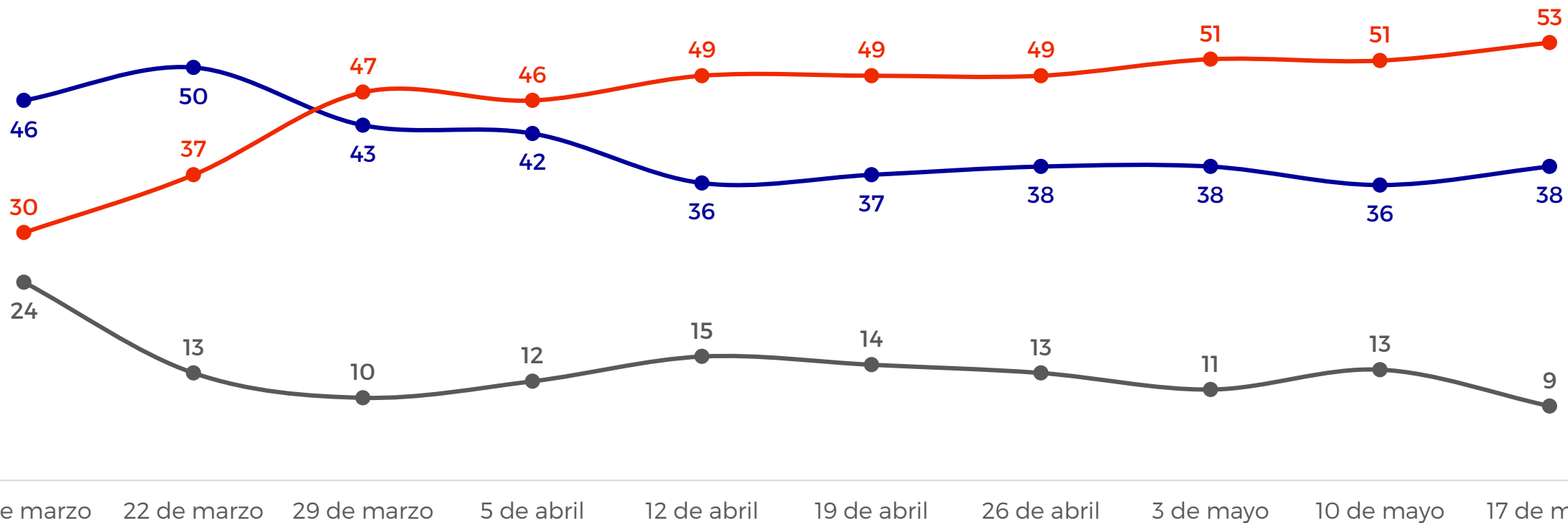


\* No se muestra % de "no sé"

# Aprobación Presidente José Antonio Kast

Independientemente de tu posición política, ¿apruebas o desapruebas la forma como José Antonio Kast está conduciendo su gobierno? (**PREGUNTA CERRADA**)

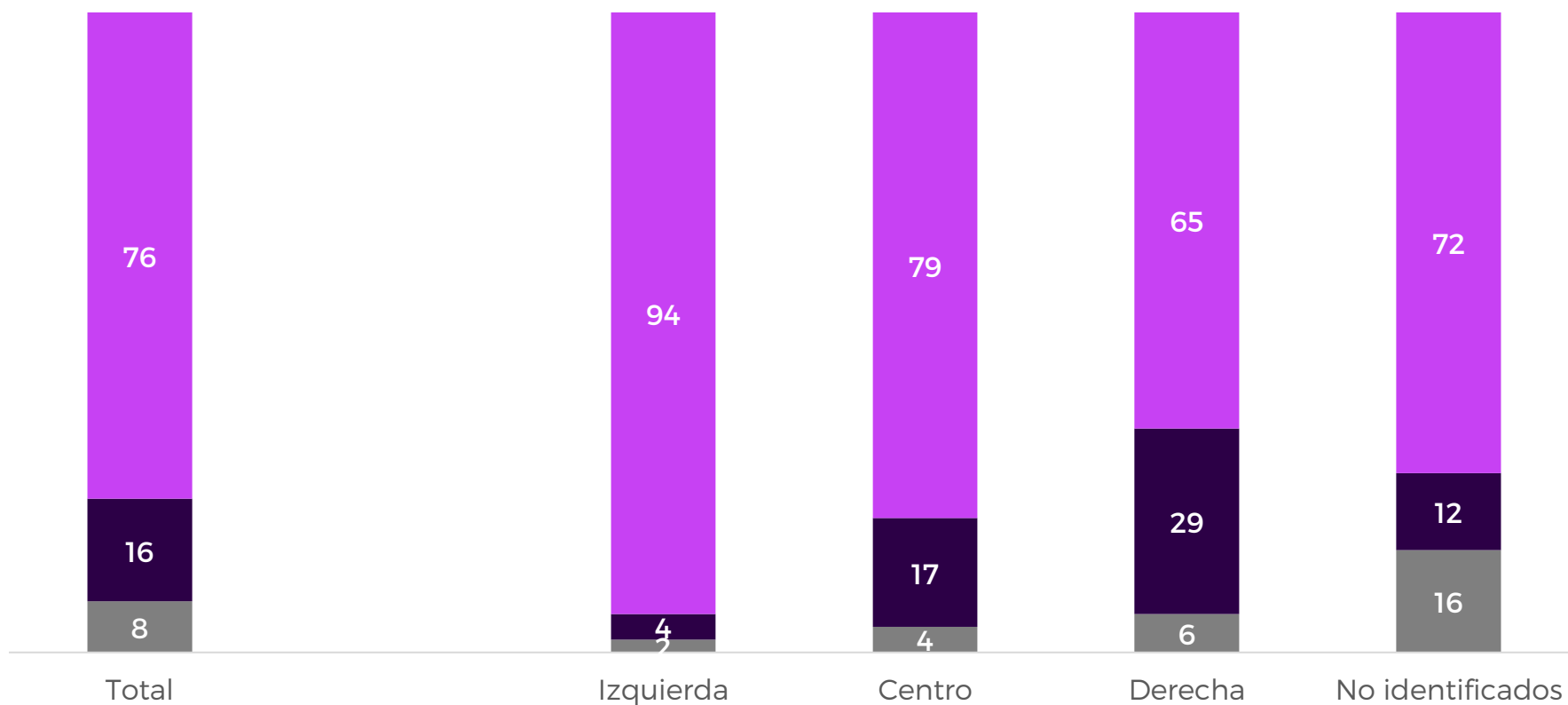
● % Apruebo ● % Desapruebo ● % No sé



# Interpretación de la promesa de expulsión de migrantes

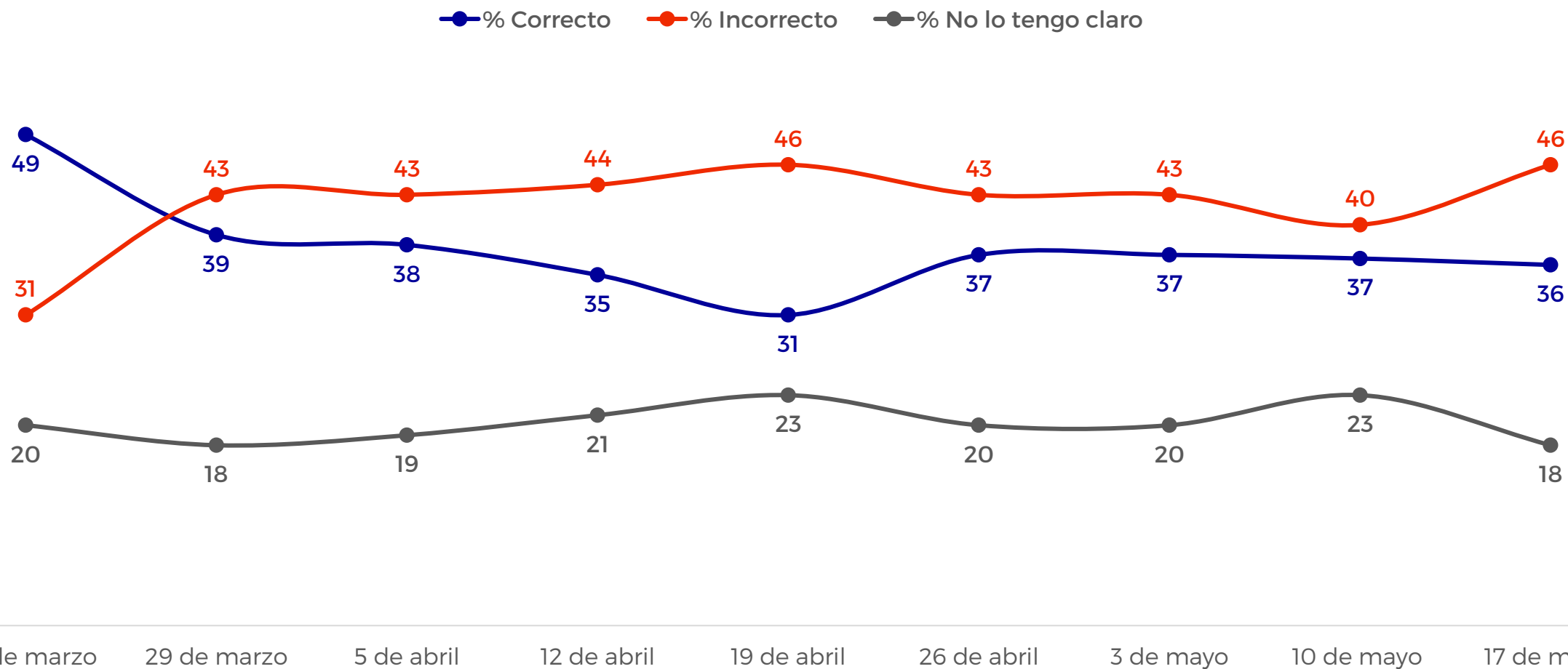
Esta semana, el Presidente José Antonio Kast señaló que su promesa de expulsar migrantes irregulares desde el primer día de gobierno debía entenderse como una metáfora y no de manera literal. ¿Cuál de las siguientes frases representa mejor lo que tu piensas?

- El Presidente Kast en campaña hizo una promesa que debía entenderse de manera concreta desde el primer día
- El Presidente Kast en campaña hizo una promesa que debía entenderse de manera simbólica y no literal
- No sé



# Manejo de la situación de emergencia

Considerando que el gobierno del Presidente José Antonio Kast ha planteado que Chile enfrenta una situación de emergencia en distintas áreas del país, ¿cómo evalúas el camino que está siguiendo el gobierno para enfrentar esta situación? **(PREGUNTA CERRADA)**

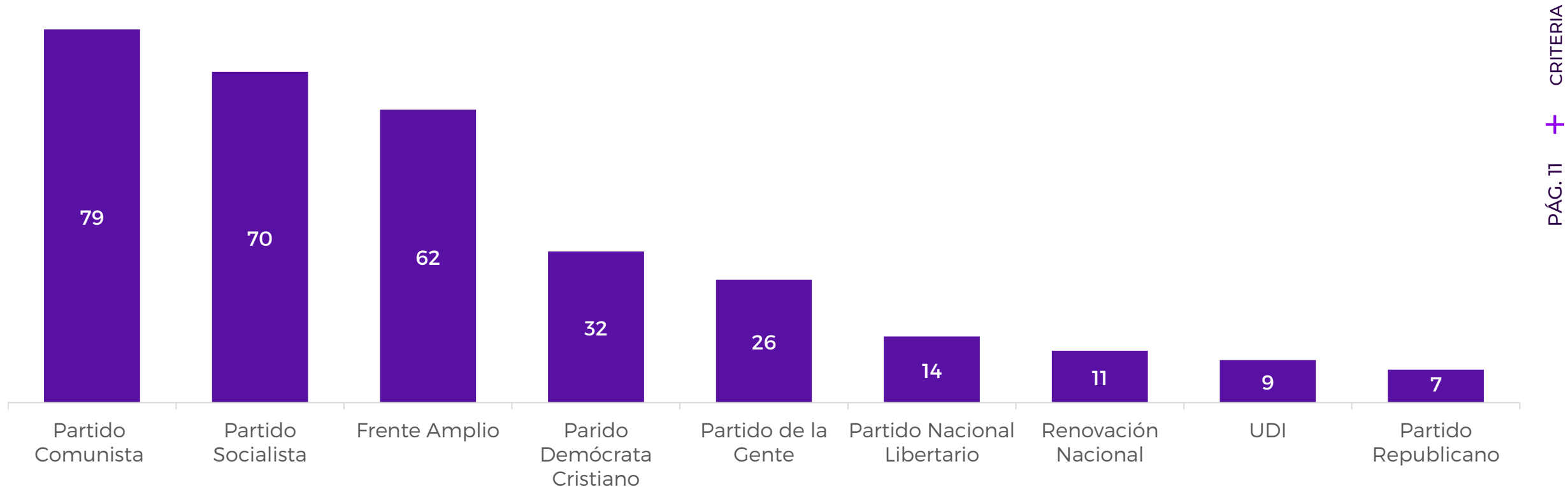


# PARTIDOS POLÍTICOS

# Entendimiento de la oposición política

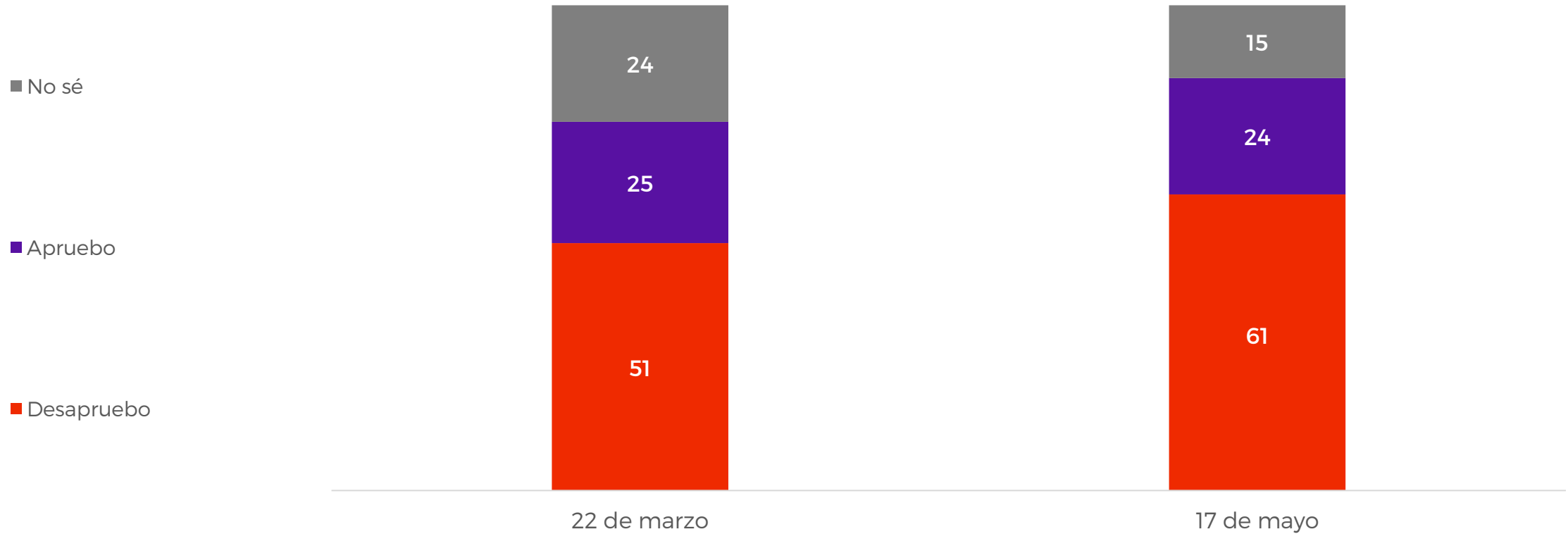
En una escala de 5 categorías, desde “totalmente de oposición” hasta “totalmente de gobierno”, para cada uno de los siguientes partidos políticos, ¿consideras que actualmente son más cercanos al gobierno o a la oposición? **(PREGUNTA CERRADA)**

% Personas que responden “Totalmente de oposición” y “Cercano a la oposición”



# Evaluación de la oposición

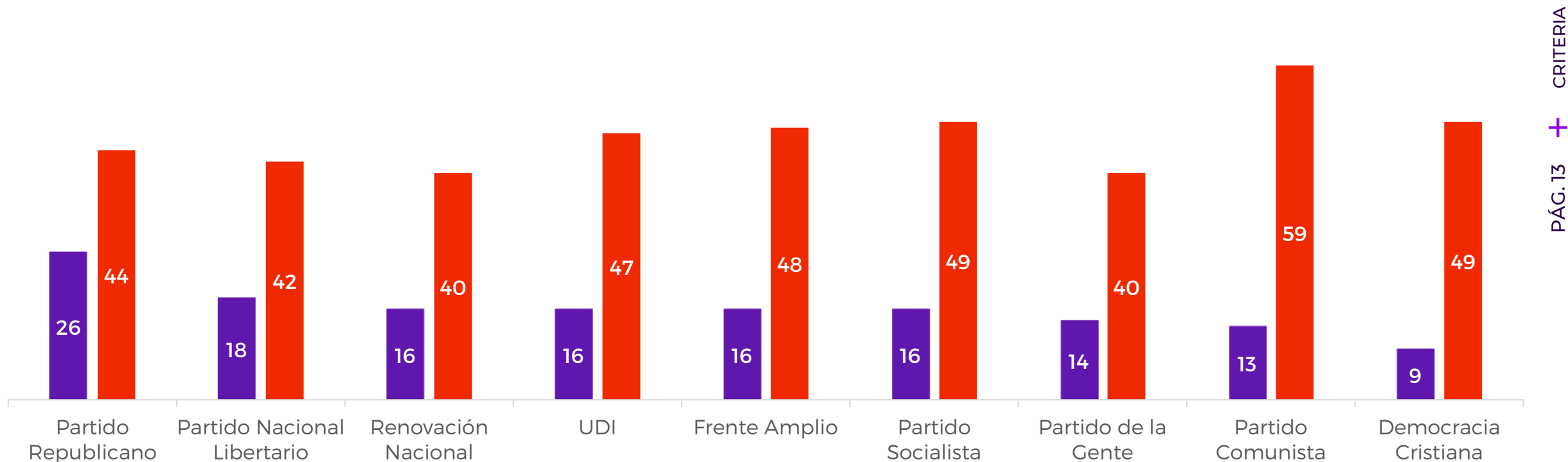
Independientemente de tu posición política, ¿apruebas o desapruebas la forma como los **partidos de oposición** al Gobierno están realizando su labor? (**PREGUNTA CERRADA**)



# Opinión de los partidos políticos

En una escala del 1 al 5, donde 1 es "Muy mala" y 5 es "Muy buena", ¿qué opinión tienes de los siguientes partidos políticos?  
**(PREGUNTA CERRADA)**

■ % Buena + muy buena opinión ■ % Mala + muy mala opinión



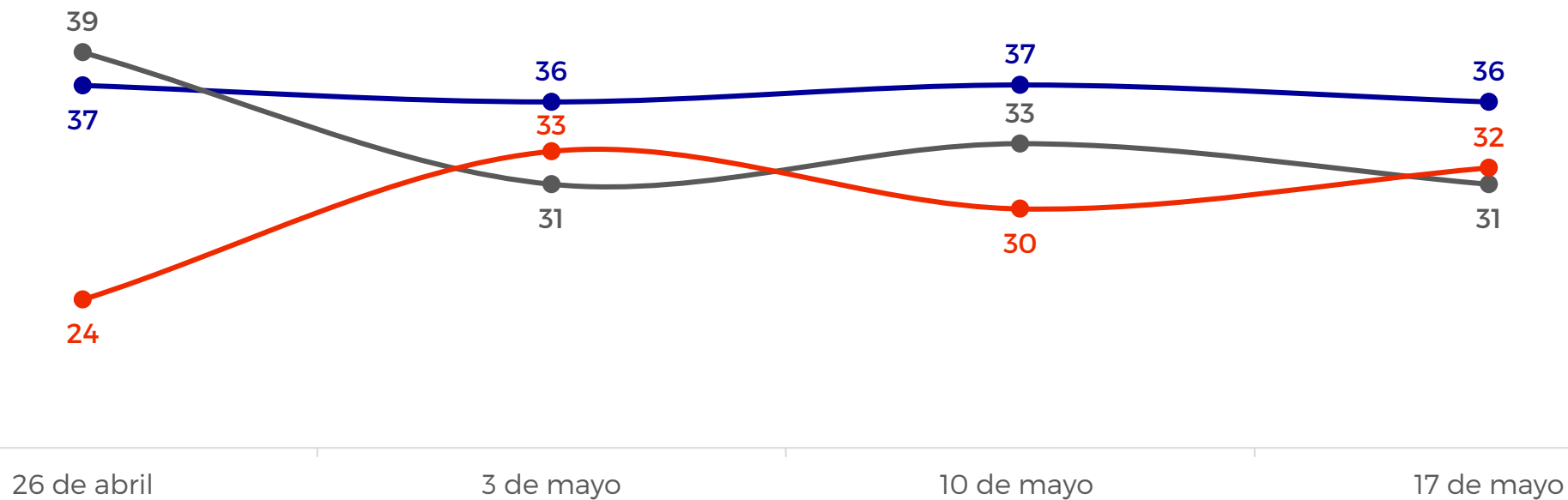
\* No se grafica opción "Ni buena, ni mala"

# PROYECTO DE LEY DE RECONSTRUCCIÓN

# Evaluación del proyecto de ley de reconstrucción

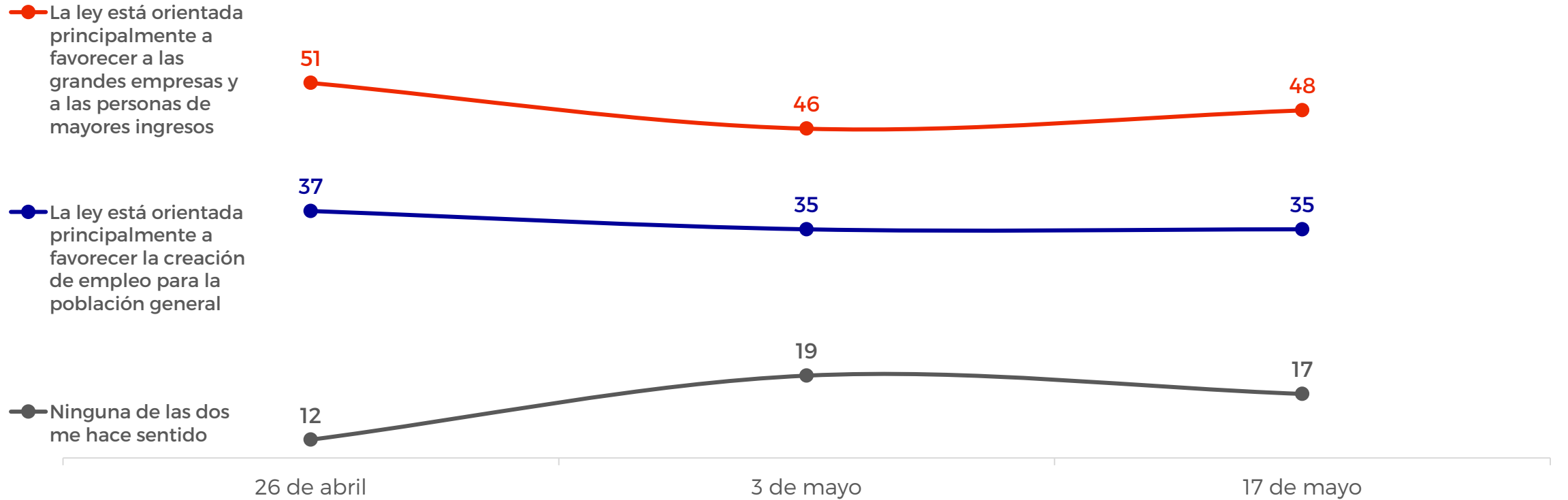
En general, ¿estás a favor o en contra del proyecto de ley de Reconstrucción y Desarrollo Económico y Social presentado por el gobierno de José Antonio Kast? **(PREGUNTA CERRADA)**

● % A favor ● % No lo tengo claro ● % En contra



# Opinión respecto a beneficios de la ley de reconstrucción

Respecto a la ley de reconstrucción del Presidente José Antonio Kast, algunas personas plantean que está orientada principalmente a favorecer a las grandes empresas y a las personas de mayores ingresos. Otras, en cambio, consideran que está orientada principalmente a favorecer la creación de empleo para la población general. ¿Cuál de estas dos opiniones te hace más sentido a ti?



+

